

# Amem

## Notícias



Entidade Paramaçônica  
vinculada à GLESP

*Informativo Virtual da Associação de Médicos Maçons*

ABIM - JV 010

Edição nº 17 - Ano II - Novembro/18

“Tuas forças naturais, as que estão dentro de ti, serão as que curarão as tuas doenças!”  
(Hipócrates)



# Editorial

## Conversação Edificante!

A malícia costuma nos conduzir a falsas apreciações do Bem, em nosso papel de “Construtores Sociais”.... O egoísmo nos faz crer que o Bem só pode se originar em nossas mãos, indiscutivelmente... Estas tendências refletem os aspectos inferiores de nossas personalidades.

O sectarismo nos transforma em contumazes combatentes das Verdades Universais, de forma estéril e sanguinolenta, de forma prejudicial ao crescimento espiritual da humanidade. A luta fratricida se expressa em diferentes locais de nosso Orbe...

Por mais que lições espontâneas de diferentes missionários nos convoquem ao trabalho e ao relacionamento edificante, continuamos em atitudes ofensivas de uns para com os outros, dentro de nossa Ordem, prejudicando seu desenvolvimento e inibindo sua expansão.

Contudo, o GADU consagrará o bem onde quer que ele esteja. É indispensável não atentarmos

para os irmãos com nossas inferioridades, mas, sim, observar e compreender o Bem que a Providência Divina nos envia por seu intermédio, por suas palavras.

Não importa a forma de expressão do Irmão; o importante é atentar a mensagem de que são portadores... Se são dignos e sinceros no setor de serviço em que se encontram, merecem nosso respeito e apoio. A palavra é dádiva divina, que, por si só, revela aos ouvintes corretos, as propriedades edificantes de que são portadoras.

Deveríamos exigir, de nossa parte, grande cautela em emitir opiniões relativamente a incorreção alheia. No dia a dia, verifica-se excesso de Irmãos viciados na precipitação e na leviandade. Conversar é possibilidade divina, logo, meus Irmãos, pela sua conversação serão conhecidos.

Pensem nisso! 

Informativo Virtual da AMEM-Brasil - Associação de Médicos Maçons, de periodicidade mensal, distribuído pela Internet, através de e-mails cadastrados e redes sociais para cerca de 29 mil leitores de todo o Brasil.

Diretor Presidente - Alfredo Roberto Netto  
Editor Responsável - Jornalista Francisco Feitosa da Fonseca MTb 19038/MG

Os artigos publicados são de inteira responsabilidade de seus signatários!



[www.amem-brasil.org.br](http://www.amem-brasil.org.br)

CNPJ - 19.490.595/0001-39

Presidente - Alfredo Roberto Netto

1º Secretário - Paulo Roberto Muzzi

1º Tesoureiro - Márcio José V. Saconi

Diretor Científico e de Cerimônias - Erudes Rodrigues da Silva Junior

Diretor de Divulgação e Marketing - Flávio Sanches Cantoni

Diretor Jurídico - Ademar do Nascimento Távora Neto

Vice-Presidente: Márcio P. Conzo Monteiro (in memoriam)

2º Secretário - Carlos Andrés Rodriguez Pantanali

2º Tesoureiro - Vinicius de Meldau Benites

### Conselho Fiscal

(Efetivos) - Samer Farhoud, Edwin Luis Penaloza Terrazas, Edwin Luis Penaloza Terrazas e Dagoberto de Castro Brandão.

(Suplentes) - Hercilio Rohrbacher e Sílvio Carlos Ferreira.

### Conselho Deliberativo

(Efetivos) - Horizonte Sakalauskas Portel, Jacob Samuel Kierszenbaum, Ivo Sbarufatti Filho, Jarbas Simas e Syd de Oliveira Reis.

(Suplentes) - Mario Monteiro de Messas e Marco Antônio Martins Marsiglia.



# Novembro Azul

Francisco Feitosa

O câncer de próstata, tipo mais comum entre os homens, é a causa de morte de 28,6% da população masculina que desenvolve neoplasias malignas. Segundo o site do governo brasileiro, o câncer de próstata é uma das principais causas de morte entre homens. No mundo, cerca de três quartos dos casos ocorrem em quem tem mais de 65 anos. No Brasil, um homem morre a cada 38 minutos devido ao câncer de próstata, segundo os dados mais recentes do Instituto Nacional do Câncer (Inca).

Em contraste com os Estados Unidos, sabe-se que o diagnóstico em fase inicial é feito naquele país em 92% dos casos, o que dá ao paciente uma excelente condição de iniciar o tratamento e ter êxito. Com o cuidado precoce, através de cirurgias menos invasivas e melhor recuperação, 9 em 10 homens diagnosticados conseguem a cura. A doença é o sexto tipo de câncer mais comum e o mais recorrente no sexo masculino.

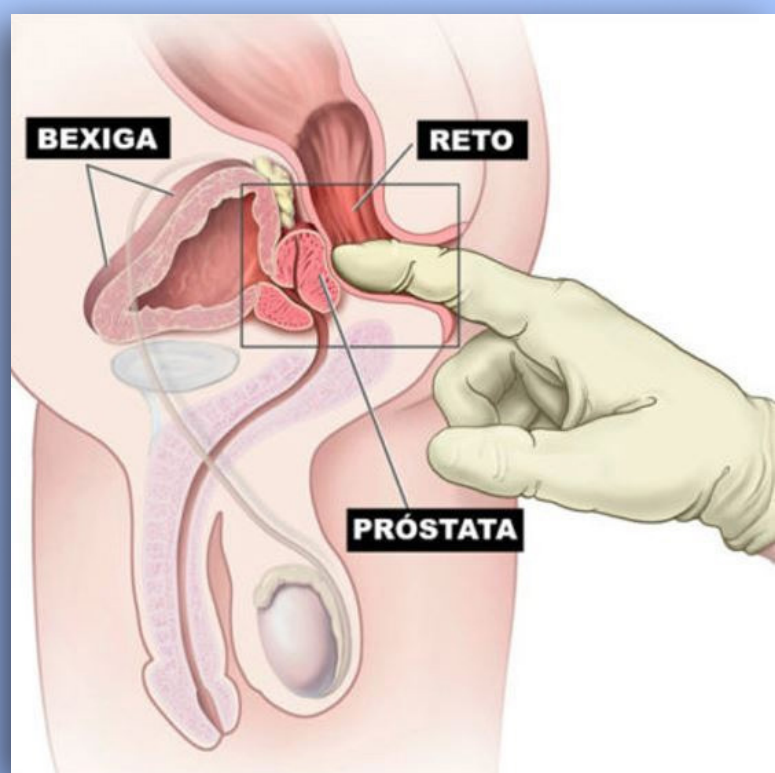
A próstata é uma glândula do sistema reprodutor masculino, que pesa cerca de 20 gramas, e se assemelha a uma castanha. Ela localiza-se abaixo da bexiga e sua principal função, juntamente com as vesículas seminais, é produzir o esperma.

Na fase inicial, o câncer de próstata não apresenta sintomas e quando alguns sinais começam a aparecer, cerca de 95% dos tumores já estão em fase avançada, dificultando a cura. Na fase avançada, os sintomas são: dor óssea; dores ao urinar; vontade de urinar com frequência; presença de sangue na urina e/ou no sêmen.

Os fatores de risco são: histórico familiar de câncer de próstata: pai, irmão e tio; raça, sendo que os

homens negros sofrem maior incidência deste tipo de câncer; obesidade.

A única forma de garantir a cura do câncer de próstata é o diagnóstico precoce. Mesmo na ausência de sintomas, homens a partir dos 45 anos com fatores de risco, ou 50 anos sem estes fatores, devem ir ao urologista para conversar sobre o exame de toque retal, que permite ao médico avaliar alterações da glândula, como endurecimento e presença de nódulos suspeitos, e sobre o exame de sangue PSA (antígeno prostático





Um “toque” de  
consciência,  
contra o  
preconceito e a  
favor da Vida!

específico). Cerca de 20% dos pacientes com câncer de próstata são diagnosticados, somente, pela alteração no toque retal. Outros exames poderão ser solicitados se houver suspeita de câncer de próstata, como as biópsias, que retiram fragmentos da próstata para análise, guiadas pelo ultrassom transretal.

A indicação da melhor forma de tratamento vai depender de vários aspectos, como estado de saúde atual, estadiamento da doença e expectativa de vida. Em casos de tumores de baixa agressividade há a opção da vigilância ativa, na qual, periodicamente, faz-se um monitoramento da evolução da doença, intervindo se houver progressão da mesma.

O Novembro Azul surgiu na Austrália em 2003, aproveitando a comemoração do Dia Mundial de Combate ao Câncer de Próstata (17 de novembro). No dia 19 do mesmo mês, também, é celebrado o Dia Internacional do Homem.

Além das ações de conscientização realizadas durante o mês de novembro, homens do mundo todo se unem através do movimento “Movember”, que é a junção da palavra bigode e novembro, em inglês-australiano, é um evento anual que envolve o cultivo do bigode no mês de novembro, para sensibilizar a sociedade sobre os cuidados com a saúde dos homens: câncer de próstata, depressão e outros tipos de doenças. Eles devem raspar a barba no dia 31 de outubro e cultivar, apenas, um bigode por 35 dias. O objetivo é impulsionar a conscientização, também, sobre o câncer de testículos e depressão.

Muitos homens resistem ao exame de prevenção por medo de fazer o exame de toque ou, simplesmente, por cultivarem a ideia de que isso não é “coisa de macho”. O “Movember” pretende desmistificar essa ideia e mostrar que ser macho é cuidar da própria saúde.



*Compilação das fontes Grupo Geriatrics, Free the Essence, Agência Brasil, Tribus Jovem e Sociedade Brasileira de Urologia.*

ISSO TUDO É POR CAUSA DE  
**PRECONCEITO  
OU VERGONHA DE  
CUIDAR  
DE SUA SAÚDE?**

O **Mês de Novembro** é o mês da campanha de **combate ao câncer de próstata**. Não importa seu estilo, **com saúde não se brinca!**





# Últimas Vagas!

## 1º CONGRESSO INTERNACIONAL Brasil · Paraguai de Médicos Maçons

São Paulo - 23 a 25 /Nov/2018

**Inscrições abertas a todos os Maçons!**

<http://amem-brasil.org.br/congresso>

Hotel TRANSAMÉRICA Executive Paulista.  
Bela Vista - São Paulo/SP - Brasil



realização



Entidade Paramaçônica  
vinculada à GLESP



ASOCIACIÓN  
SALUD  
PARAGUAY



Entidade Paramaçônica  
vinculada à GLESP

## Associe-se à AMEM-Brasil!

Se você é Médico e Maçom Regular!

Acesse nosso site e saiba como!

[www.amem-brasil.org.br](http://www.amem-brasil.org.br)

*Ajude-nos nessa altruística empreitada!*

### EU NÃO TENHO CULPA DISSO!

Os profissionais da área de saúde se unem para combater o descaso do poder público para com a saúde pública e a população brasileira.



CFM | CREMESP 60 | CRM-RR

LANÇADA pela Associação de Médicos Maçons (AMEM), a campanha “EU NÃO TENHO CULPA DISSO” tem como principal objetivo conscientizar a população de que o caos da Saúde Pública no País não é de responsabilidade da classe médica.

A ação destacará que o profissional médico é igualmente vítima das más condições de atendimento. A estratégia, também, tratará sobre a má distribuição de profissionais pelas diferentes regiões do país e atribuirá a escassez de médicos à inexistência de um Plano de Carreira, de condições estruturais e instrumental para o digno exercício profissional, assim como a falta de compromisso dos gestores.





# Tecnologia & Medicina

Francisco Feitosa

A palavra medicina vem da expressão, em latim, “ars medicina”, que significa, literalmente, “a arte da cura”. Registros históricos dão conta de que técnicas medicinais são aplicadas desde a pré-história, porém de maneira mais primitiva. Com o passar do tempo, a Medicina foi se tornando mais complexa, principalmente em civilizações como a egípcia, chinesa e a grega, que aprimoraram a ciência e a arte de curar. Os preceitos, a ética e a moral da profissão foram moldados por Hipócrates, considerado “o pai da Medicina”.

Segundo a visão de Roberto Caligari, colunista do Blog Whitebook, com avanço tecnológico, os médicos têm em mãos diversas ferramentas que auxiliam e facilitam a profissão. Com a tecnologia, os diagnósticos são mais rápidos, precisos e melhores, se comparados há 50 anos, por exemplo. Hoje, a tecnologia é essencial para a medicina. Por sua vez, o fluxo de informação nesta nova realidade sofre constantes renovações.

A quantidade de informação médica existente já ultrapassa a capacidade de armazenamento do nosso cérebro. Por isso, a tecnologia, mais do que nunca, tem o papel de ajudar o médico a tornar a medicina mais eficaz. Apesar de ter, sempre, ajudado os profissionais de saúde durante a sua jornada, hoje

em dia, temos muito mais ferramentas de auxílio, segundo a Dra. Marcela Picanco.

Muita gente tem medo do médico ser substituído pela tecnologia, a partir de robôs e inteligências artificiais, mas a verdade é que isso está longe de ser verdade. As inovações surgem para que o médico se sinta mais seguro em tomar suas decisões e seja mais assertivo nos diagnósticos e tratamentos.


A medicina vai ser, sempre, uma profissão que deve ser feita olho no olho, pois apesar de todas as informações extras, o paciente é único. A ideia de ter instrumentos que ajudem o médico é justamente por causa disso. Algumas ações mais mecânicas podem até serem feitas por máquinas no futuro, e assim, o médico terá mais tempo para se dedicar a tratar o paciente.

De acordo com o Código de Ética Médica, o médico não deve prescrever tratamento sem a realização do exame físico, exceto em casos de emergência ou impossibilidade: “Art. 37. Prescrever tratamento ou outros procedimentos sem exame direto do paciente, salvo em casos de urgência ou emergência e impossibilidade comprovada de realizá-lo, devendo, nessas circunstâncias, fazê-lo imediatamente após cessar o impedimento”.

Logo, sites de consultas online que fazem diagnóstico e prescrevem tratamento sem a obrigatoriedade do exame físico não seguem o código de ética estabelecido atualmente. Esse não é o caso de páginas que unem pacientes e médicos para aconselhamento e solução de dúvidas básicas, mas é importante verificar se os médicos são realmente especialistas.

A comunicação entre o médico e o paciente, via redes sociais e mensageiros (whatsapp, messenger), não é proibida pelo Conselho Federal de Medicina (CFM), embora não possa constituir uma consulta completa ou ser remunerada. As redes devem servir para a distribuição de materiais

educativos, tirar dúvidas e facilitar o envio de resultado de exames, por exemplo, cabendo ao médico se responsabilizar por controlar essa via de comunicação.

Essa prática, que é reconhecida e regulamentada pelo CFM, tem se tornado cada vez mais comum nos Estados Unidos e na Europa, e diversos estudos já demonstraram que ela pode melhorar os desfechos do paciente. 

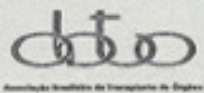
*Compilação com base nas matérias "Como a Tecnologia Auxilia a Profissão e Salva Vidas", de Roberto Caligari; "Mais Tecnologia para Auxiliar a Medicina", de Marcela Picanco; "Médico Online - O Que é Permitido ou Não Nesse Tipo de Atendimento", de Vanessa Thees.*

# Campanha Nacional Maçônica de Doação de Órgãos



*O que somos?  
Pra onde vamos?  
Qual o legado que queremos  
deixar para o mundo?  
Independente de nossas cenças, a única  
certeza que temos é que o corpo fica.*

APOIO



INSPIRA | design

